

Kannst du mir helfen?



Dieses Kommunikationsbuch ist von:



Name: _____



Anschrift: _____



Passfoto

Kannst du mir helfen?



Ich möchte:



mich ausruhen



ins Bett gehen



auf die Toilette gehen



mir die Hände waschen



die Zähne/das Gebiss putzen



mich duschen



mich baden



mich rasieren



meine Haare kämmen



meine Finger- und/oder Fußnägel schneiden



andere Aktivität, bei der ich Hilfe benötigte



andere Aktivität, bei der ich Hilfe benötigte



andere Aktivität, bei der ich Hilfe benötigte



andere Aktivität, bei der ich Hilfe benötigte



andere Aktivität, bei der ich Hilfe benötigte



ja



ich weiß es nicht



nein

Kannst du mir helfen?



Mit dieser Seite können wir gemeinsam über Aktivitäten sprechen, bei denen du Hilfe benötigst. Fehlt irgendetwas? Füge ein Piktogramm (von www.pictoselector.eu oder aus einem Pictogenda Aufkleberset) oder ein deutliches Foto in die leeren Rahmen ein und schreibe darunter, was damit gemeint ist. Am Ende jeder Seite finden sich drei Antwortmöglichkeiten zu einer Frage.



Du kannst diese und alle folgenden Seiten an der weißen Linie ausschneiden, die weißen Kreise mit Löchern versehen und sie deiner Pictogenda hinzufügen. Etwas kleiner geschnitten passen die Seiten in die Plastikhülle der Pictogenda. Du kannst auch alle Seiten im A4-Format aufbewahren und sie (in Plastikhüllen) in einen separaten Ordner heften.

Meine Sachen



Ich möchte etwas über meine Sachen sagen:



Jacke/Schal/Mütze/
Handschuhe



Kleidung



Schuhe



(Sonnen-)Brille



Hörgerät



Taschentuch



Make-up



Damenbinde/
Inkontinenzeinlage



Schmuck



Geldbörse



Schlüssel



Tablet



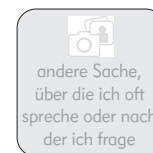
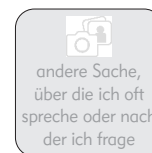
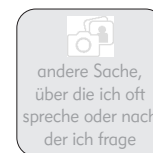
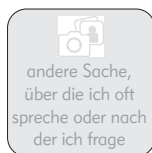
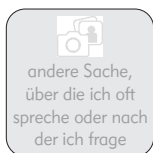
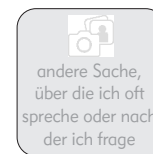
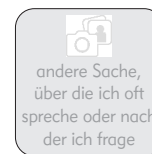
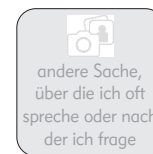
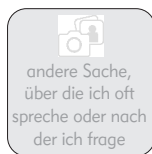
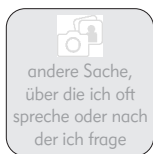
Telefon



Tasche



Geschenk



ja



ich weiß
es nicht



nein

Meine Sachen



Mit dieser Seite können wir gemeinsam über Sachen reden und du kannst um Gegenstände bitten. Fehlt irgendetwas? Füge ein Piktogramm (von www.pictoselector.eu oder aus einem Pictogenda-Aufkleberset) oder ein deutliches Foto in die leeren Rahmen ein und schreibe darunter, was damit gemeint ist. Am Ende jeder Seite finden sich drei Antwortmöglichkeiten zu einer Frage.



Du kannst diese und alle folgenden Seiten an der weißen Linie ausschneiden, die weißen Kreise mit Löchern versehen und sie deiner Pictogenda hinzufügen. Etwas kleiner geschnitten passen die Seiten in die Plastikhülle der Pictogenda. Du kannst auch alle Seiten im A4-Format aufbewahren und sie (in Plastikhüllen) in einen separaten Ordner heften. Bestimmen Sie die Reihenfolge der Seiten 2 bis 6 selbst.

Aktivität die ich machen möchte



Ich möchte:



lesen



mich umziehen



Fernsehen
gucken




Musik hören



spazieren gehen



zeichnen/malen




mich
unterhalten



basteln



ein Spiel spielen



puzzeln



andere Aktivität,
die ich gerne
machen möchte



andere Aktivität,
die ich gerne
machen möchte



andere Aktivität,
die ich gerne
machen möchte



andere Aktivität,
die ich gerne
machen möchte



andere Aktivität,
die ich gerne
machen möchte

Ich möchte:



nach Hause



zu meiner
Familie



nach draußen



auf den Markt



ins Geschäft



zur Schule



zur Arbeit



zum Frisör



anderer Ort,
wo ich gerne
hin möchte



anderer Ort,
wo ich gerne
hin möchte



ja



ich weiß
es nicht



nein

Aktivität die ich machen möchte



Mit dieser Seite können wir gemeinsam über Aktivitäten sprechen, bei denen du Hilfe benötigst. Fehlt irgendetwas? Füge ein Piktogramm (von www.pictoselector.eu oder aus einem Pictogenda-Aufkleberset) oder ein deutliches Foto in die leeren Rahmen ein und schreibe darunter, was damit gemeint ist. Am Ende jeder Seite finden sich drei Antwortmöglichkeiten zu einer Frage.



Du kannst diese und alle folgenden Seiten an der weißen Linie ausschneiden, die weißen Kreise mit Löchern versehen und sie deiner Pictogenda hinzufügen. Etwas kleiner geschnitten passen die Seiten in die Plastikhülle der Pictogenda. Du kannst auch alle Seiten im A4-Format aufbewahren und sie (in Plastikhüllen) in einen separaten Ordner heften. Bestimmen Sie die Reihenfolge der Seiten 2 bis 6 selbst.

Getränke und Essen



Das möchte ich trinken:



Kaffee



Tee



Wasser



Milch



Erfrischungsgetränk
Bier oder Wein



Das möchte ich essen:



Butterbrot(e)



warme Mahlzeit



Suppe



Pommes



Eierfannenkuchen



Obst



Rohkost



Kuchen



Eis



Süßigkeiten



ja



ich weiß es nicht



nein

Getränke und Essen



Mit dieser Seite können wir gemeinsam über die Dinge sprechen, die du essen oder trinken möchtest. Fehlt irgendetwas? Füge ein Piktogramm (von www.pictoselector.eu oder aus einem Pictogenda-Aufkleberset) oder ein deutliches Foto in die leeren Rahmen ein und schreibe darunter, was damit gemeint ist. Am Ende jeder Seite finden sich drei Antwortmöglichkeiten zu einer Frage.



Du kannst diese und alle folgenden Seiten an der weißen Linie ausschneiden, die weißen Kreise mit Löchern versehen und sie deiner Pictogenda hinzufügen. Etwas kleiner geschnitten passen die Seiten in die Plastikhülle der Pictogenda. Du kannst auch alle Seiten im A4-Format aufbewahren und sie (in Plastikhüllen) in einen separaten Ordner heften. Bestimmen Sie die Reihenfolge der Seiten 2 bis 6 selbst.

So fühle ich mich



Ich bin:



froh



geliebt/verliebt



böse



traurig



genervt



ängstlich/
erschrocken



anderes Gefühl,
das ich oft
empfinde



anderes Gefühl,
das ich oft
empfinde



anderes Gefühl,
das ich oft
empfinde



anderes Gefühl,
das ich oft
empfinde

Ich bin
krank:



ich fühle mich
nicht gut



ich habe Fieber



mir ist übel



ich habe Probleme
mit dem Stuhlgang/
Wasserlassen



ich habe
Kopfschmerzen

Ich möchte:



zum Arzt



ins Krankenhaus



zum Zahnarzt



Tabletten,
Medikament



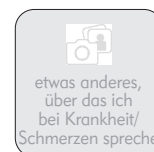
ein Pflaster



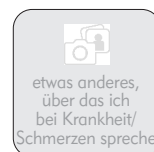
etwas anderes,
über das ich
bei Krankheit/
Schmerzen spreche



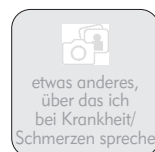
etwas anderes,
über das ich
bei Krankheit/
Schmerzen spreche



etwas anderes,
über das ich
bei Krankheit/
Schmerzen spreche



etwas anderes,
über das ich
bei Krankheit/
Schmerzen spreche



etwas anderes,
über das ich
bei Krankheit/
Schmerzen spreche



ja



ich weiß
es nicht



nein

So fühle ich mich



Mit dieser Seite können wir gemeinsam über Gefühle sprechen und darüber, was du im Falle von Schmerzen oder Krankheit fühlst und dir wünschst. Fehlt noch etwas? Füge ein Piktogramm (von www.pictoselector.eu oder aus einem Pictogenda-Aufkleberset) oder ein deutliches Foto in die leeren Rahmen ein und schreibe darunter, was damit gemeint ist. Am Ende jeder Seite finden sich drei Antwortmöglichkeiten zu einer Frage.

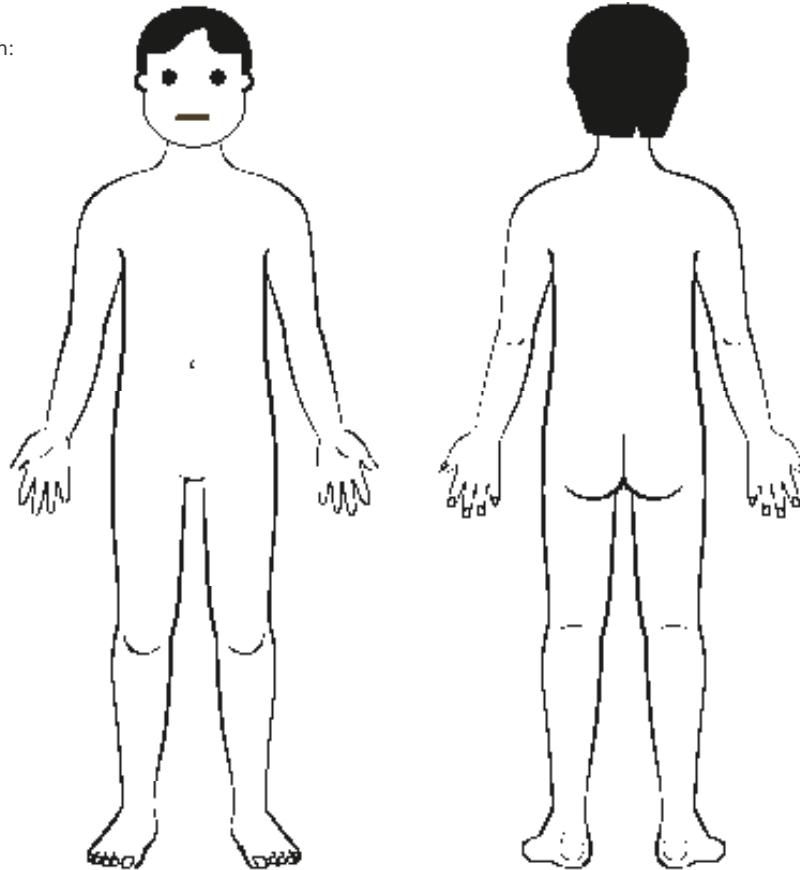


Du kannst diese und alle folgenden Seiten an der weißen Linie ausschneiden, die weißen Kreise mit Löchern versehen und sie deiner Pictogenda hinzufügen. Etwas kleiner geschnitten passen die Seiten in die Plastikhülle der Pictogenda. Du kannst auch alle Seiten im A4-Format aufbewahren und sie (in Plastikhüllen) in einen separaten Ordner heften. Bestimmen Sie die Reihenfolge der Seiten 2 bis 6 selbst.

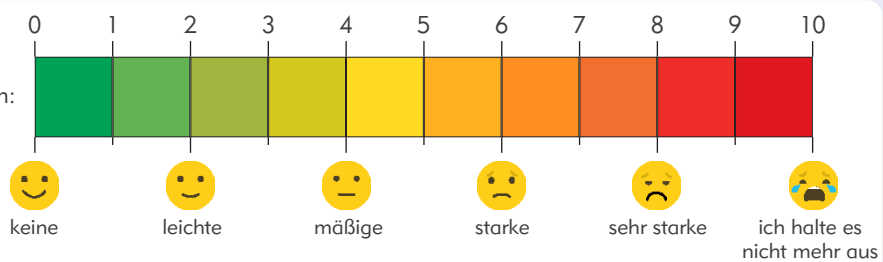
Ich habe Schmerzen



Hier tut es weh:



So stark sind meine Schmerzen:



ja



ich weiß es nicht



nein

Ich habe hier Schmerzen



Mit dieser Seite können wir gemeinsam über Körperteile sprechen, die dir weh tun. Fehlt noch etwas? **Zeichne es selbst in die Abbildungen des Körpers oben ein.** Am Ende jeder Seite finden sich drei Antwortmöglichkeiten zu einer Frage.

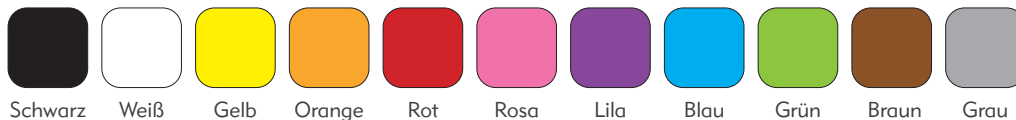
Du kannst diese und alle folgenden Seiten an der weißen Linie ausschneiden, die weißen Kreise mit Löchern versehen und sie deiner Pictogenda hinzufügen. Etwas kleiner geschnitten passen die Seiten in die Plastikhülle der Pictogenda. Du kannst auch alle Seiten im A4-Format aufbewahren und sie (in Plastikhüllen) in einen separaten Ordner heften. Bestimmen Sie die Reihenfolge der Seiten 2 bis 6 selbst.




Farben, Zahlen und Sonstiges



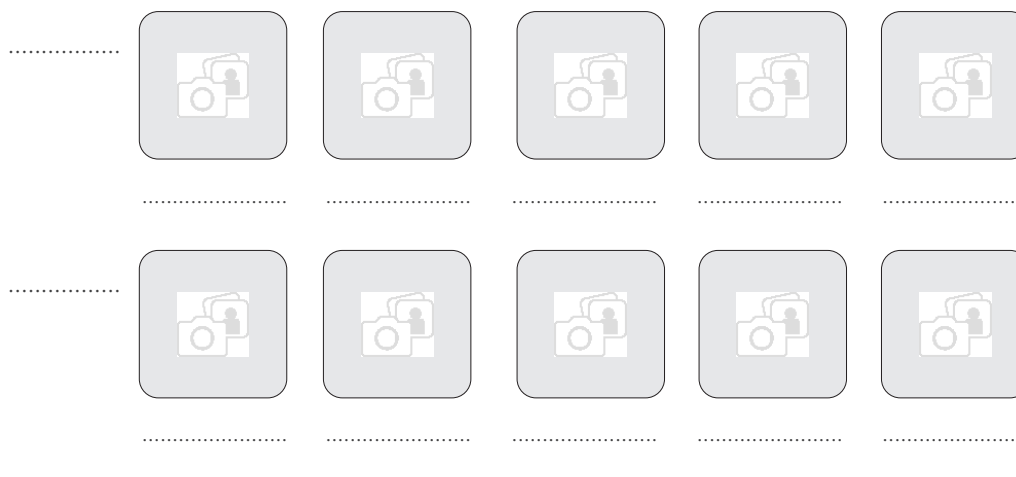
Farbe



Zahlen



Sonstiges



ja



ich weiß
es nicht



nein

Farben, Zahlen und Sonstiges



Mit dieser Seite können wir gemeinsam über die Farben von Sachen sprechen, über Mengen und für dich wichtige Zahlen (schreibe darunter, warum diese Zahl so wichtig ist) und andere Dinge, die hinzugefügt werden können, damit das Kommunikationsbuch passend und vollständig wird. Fehlt noch etwas? Füge ein Piktogramm (von www.pictoselector.eu oder aus einem Pictogenda-Aufkleberset) oder ein deutliches Foto in die leeren Rahmen ein und schreibe darunter, was damit gemeint ist. Am Ende jeder Seite finden sich drei Antwortmöglichkeiten zu einer Frage.



Du kannst diese und alle folgenden Seiten an der weißen Linie ausschneiden, die weißen Kreise mit Löchern versehen und sie deiner Pictogenda hinzufügen. Etwas kleiner geschnitten passen die Seiten in die Plastikhülle der Pictogenda. Du kannst auch alle Seiten im A4-Format aufbewahren und sie (in Plastikhüllen) in einen separaten Ordner heften.